



Karta poszukiwaczy pierwszych oznak wiosny.




słoneczna pogoda



zielone listki



motyl




ptasie gniazdo




przebiśnięg




żaba



pszczola



powracające ptaki




kietki roślin



pąki kwiatów



biedronka




krokus

Wybierz te ilustracje, które kojarzą Ci się z wiosną. Dlaczego?





Jakie kolory mają krokusy? Pokoloruj je.




Wytnij po śladzie.




Wytnij po śladzie.



Zanurz palec w czarnej farbie i odbij na skrzydełkach biedronek odpowiednią liczbę kropek.




3



1



7




8




5



2



4







0




6










Wytnij obrazki i uszereguj je od najmniejszego do największego.







Wskaż element takiej samej wielkości, jak ten znajdujący się w pierwszej kolumnie.



Policz elementy i zakresł odpowiednią liczbę.

		
7 5 8	8 5 6	5 2 1
		
7 9 10	3 4 2	4 6 5
		
5 8 6	4 2 3	3 5 6

Uzupełnij brakujące elementy.

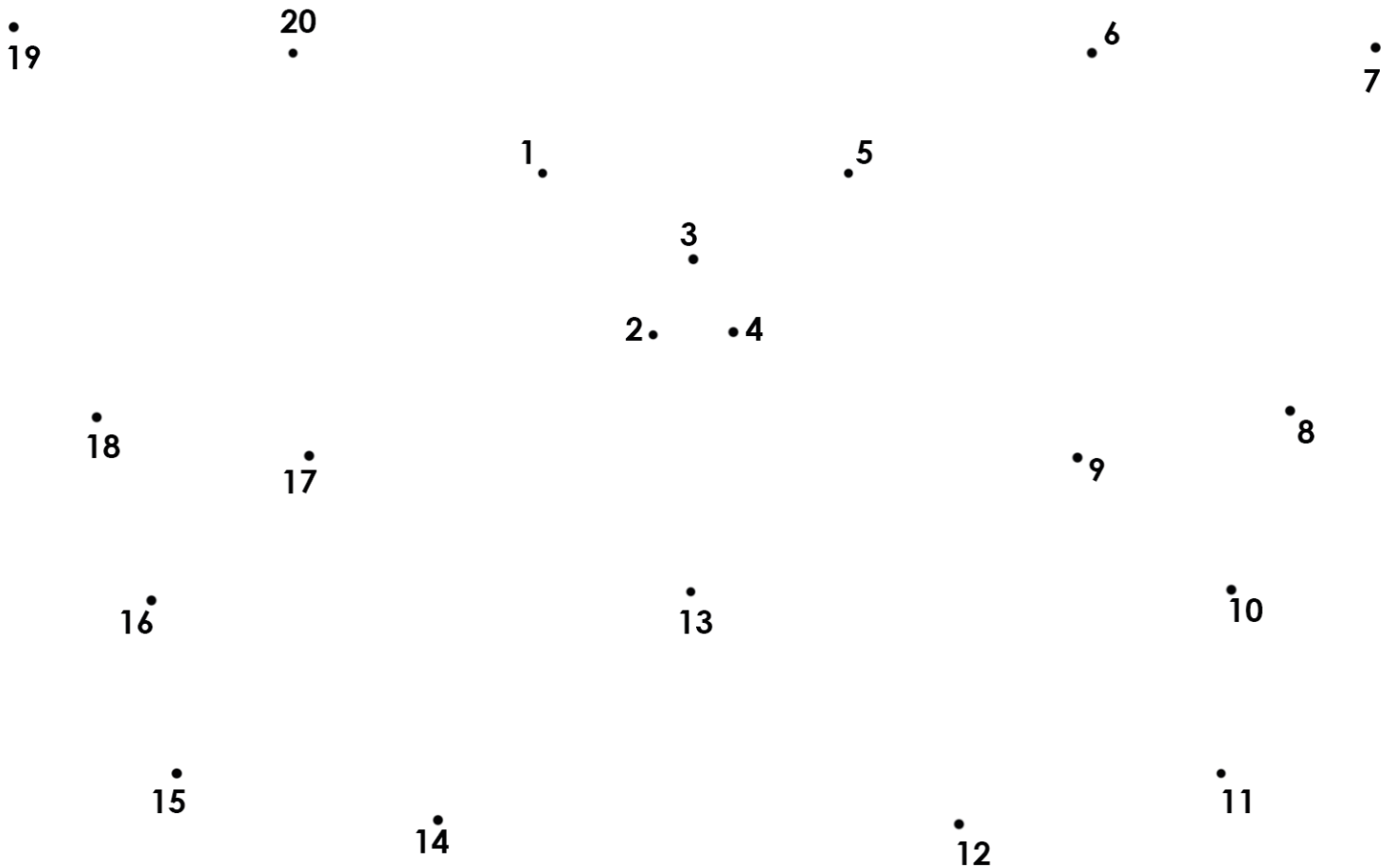


Pobieraj także BEZPŁATNIE – kolorowanki – karty pracy
– scenariusze zajęć – wyrazy do nauki czytania
z serii „Przygody Fenka – PORY ROKU”

www.fenek.pl



Połącz kropki i ozdób motyla dowolną techniką.



Połącz zdjęcia kwiatów z ich nazwami.



przebiśniegi

krokus

żonkile

tulipany

kaczeńce

hiacynty



Dokończ pisanie cyfr.



1 1 1 1 1 1 1 1 1



2 2 2 2 2 2 2 2 2



3 3 3 3 3 3 3 3 3



4 4 4 4 4 4 4 4 4



5 5 5 5 5 5 5 5 5



6 6 6 6 6 6 6 6 6



7 7 7 7 7 7 7 7 7



8 8 8 8 8 8 8 8 8